



Velkommen som bruker av Brøyte.no!

Ditt hytteområde har inngått avtale med Brøyte.no for en enklere og mer miljøvennlig administrering av brøyting.

Dere vil om kort tid motta en e-post med informasjon om at deres hytte er lagt til i våre systemer. Dersom du ikke har fått denne e-posten kan du fortsatt logge inn for å se om din hytte dukker opp. Om du ikke finner hytten, tar du kontakt med din kontaktperson ved Ljosland Vest Velforening.

Systemet er bygget enkelt for deg som hytteeier! Når administrator legger til din e-post og/eller ditt telefonnummer som eier, vil hytten dukke automatisk opp i din app, så lenge du har registrert deg med samme e-post og/eller telefonnummer.

Dersom du har tekniske spørsmål vedr. innlogging, feil i appen, mm. Kontakt oss via www.broyte.no.

Har du spørsmål vedrørende bestillinger, tilgang til hytter, skaderapporter eller andre administrative spørsmål, rettes disse direkte til Ljosland Vest Velforening.

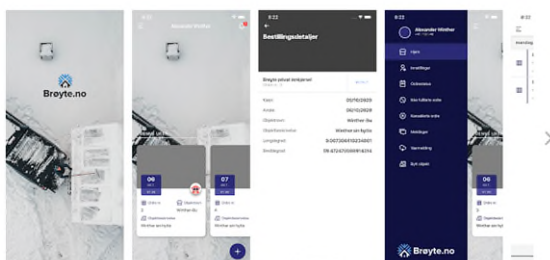
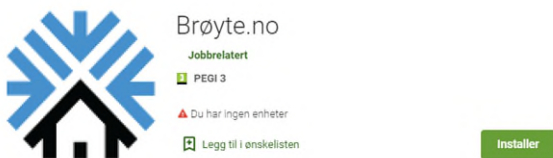
Nils Oscar Skjærli, tlf 91100454 eller Gun-Elise Gustafsson, tlf 90167031

Dersom du bruker **iPhone**, kan denne linken benyttes for nedlastingen:

<https://apps.apple.com/no/app/hyttebr%C3%B8yting/id1303138779>


Android bruker denne:

<https://play.google.com/store/apps/details?id=no.WintherAS.hyttebroyting>

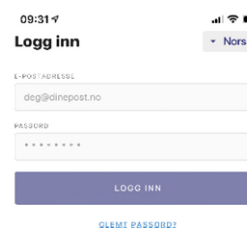


Hvordan fungere appen?

1. Åpne appen etter du har lastet den ned.




2. Logg inn med brukernavn og passord. **Dersom du ikke har registrert deg må du selv gjøre dette ved å klikke «Registrer deg» nederst på siden.**

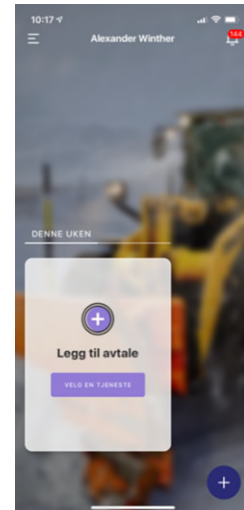


Har du ikke en konto? [Registrer deg](#)

3. Dersom du har flere en enn hytte må du velge den aktuelle hytten.



4. Klikk på «Legg til avtale / Velg tjeneste»



5. Velg tjeneste, les kommentar under tjenesten, velg dato, last opp bilde dersom du tenker det er nødvendig, skriv kommentar om ønskelig, klikk så NESTE

